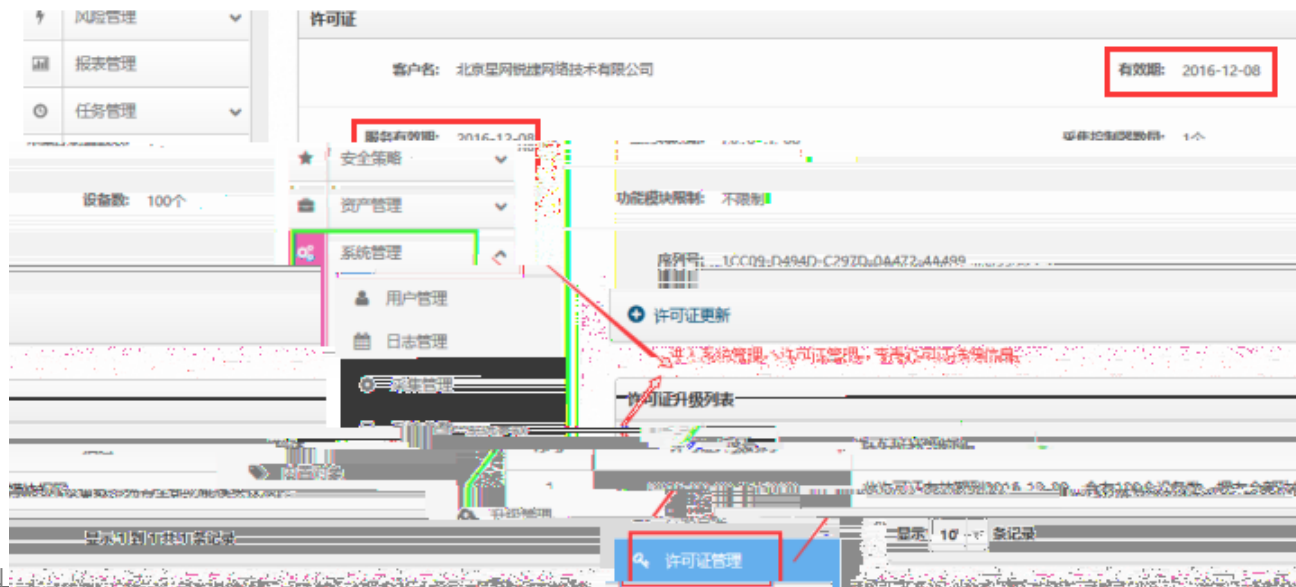


BDS-A

CPU

" "

3





1 WEB BDS IP

https://192.168.0.100:8082

admin

ruijie123

2 " ">" "

3

- 账号口令管理
- 网络管理
- 系统工具
- 日期时间管理
- 数据备份
- 数据删除
- 系统恢复**
- 重置平台初始口令
- 系统停止和重启
- 系统信息

系统恢复

! 系统恢复至出厂设置，相应的生产数据将被清除，如硬件配置有变化，原license将不可用，请重新申请license!

系统恢复

1

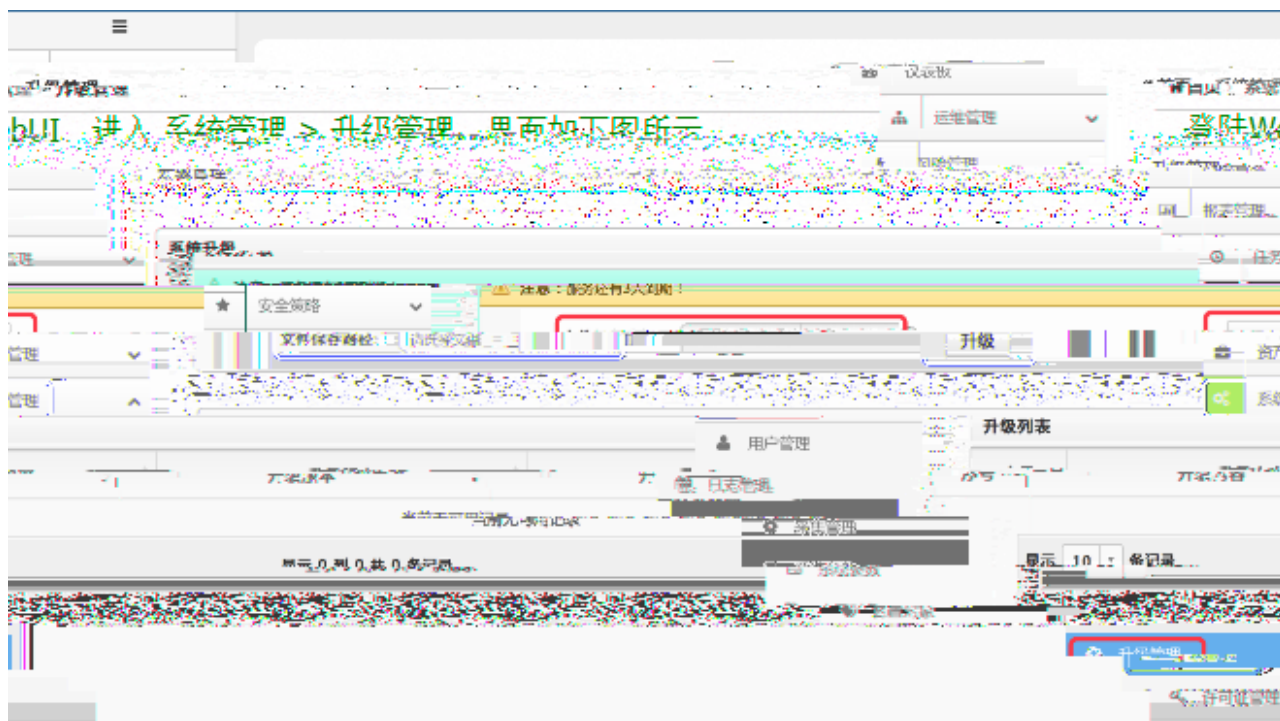
license

2

3

4

MD5



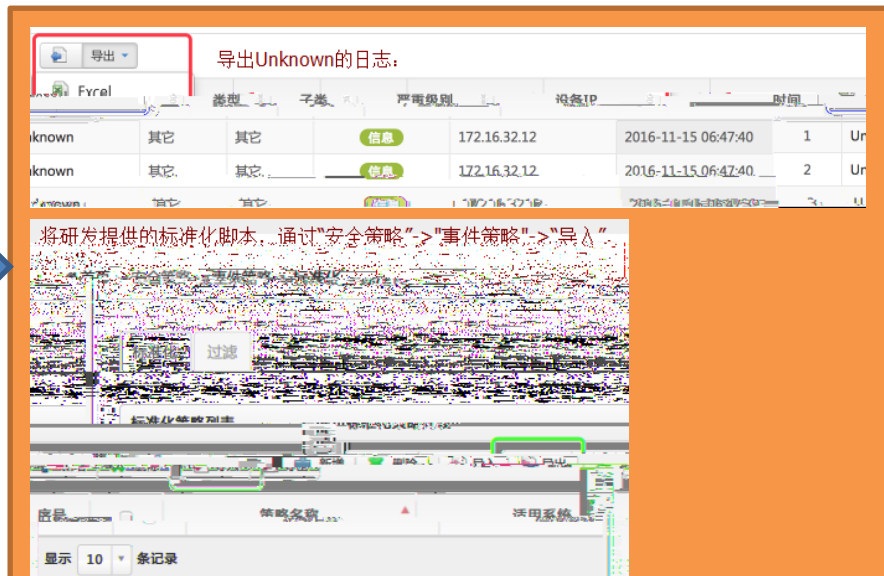




Unknown

1

Unknown

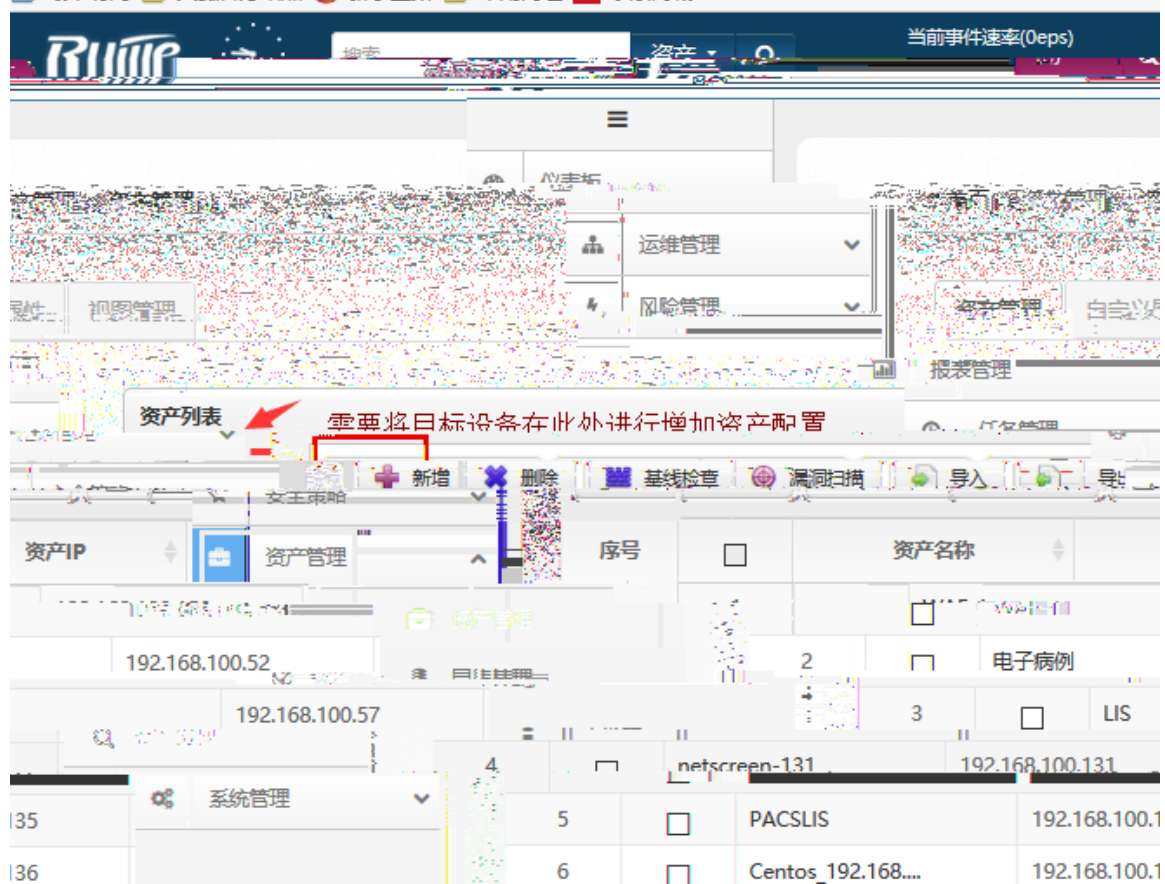


common_coll

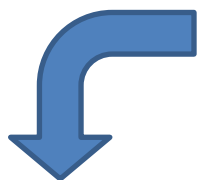
The screenshot displays the Ruijie network management interface. At the top, a table lists events with columns for '序号' (Serial Number), '名称' (Name), '类型' (Type), '子类' (Sub-type), '严重级别' (Severity Level), '设备IP' (Device IP), and '时间' (Time). A red box highlights the '详细信息' (Details) button for the first event, with an arrow pointing to it and the text '点击查看详细信息' (Click to view details). Below the table, a detailed view of an event is shown. A red box highlights the '采集器名称' (Collector Name) field, which contains the value 'comm_coll'. An arrow points to this field with the text '显示为comm_coll,说明没有正确匹配采集器' (Displayed as comm_coll, indicating that no collector was correctly matched). Other fields in the detailed view include '采集器地址' (Collector Address) with the value '192.168.100.134' and '采集器网络' (Collector Network) with the value '缺省网络' (Default Network).

序号	名称	类型	子类	严重级别	设备IP	时间
1	Unknown	其它	其它	信息	192.168.100.135	2016-12-15 20:18:00
2	Unknown	其它	其它	信息	192.168.100.135	2016-12-15 20:18:00
3	Unknown	其它	其它	信息	192.168.100.135	2016-12-15 20:18:00
4	Unknown	其它	其它	信息	192.168.100.135	2016-12-15 20:18:00
5	Unknown	其它	其它	信息	192.168.100.135	2016-12-15 20:18:00
6	Unknown	其它	其它	信息	192.168.100.135	2016-12-15 20:17:12
7	Unknown	其它	其它	信息	192.168.100.135	2016-12-15 20:17:12

采集器名称: comm_coll
采集器地址: 192.168.100.134
采集器网络: 缺省网络



- 1
- 2
- 3



口令设置

登录类型: ssh telnet

登录端口: 22

登录账号: root

登录口令: [masked]

管理账号: [input]

管理口令: [input]

应用目录路径: [input]

通过资产的登录检测功能，测试是否能登录到该设备

正确的登录凭证在资产管理列表里配置正确的登录凭证，选择正确的登录方式

登录凭证

通过资产的登录检测功能，测试是否能登录到该设备

用户名	设备	系统类型	显示默认	配置状态
root	CentOS	高	1	高

当前事件速率(0eps)


资产

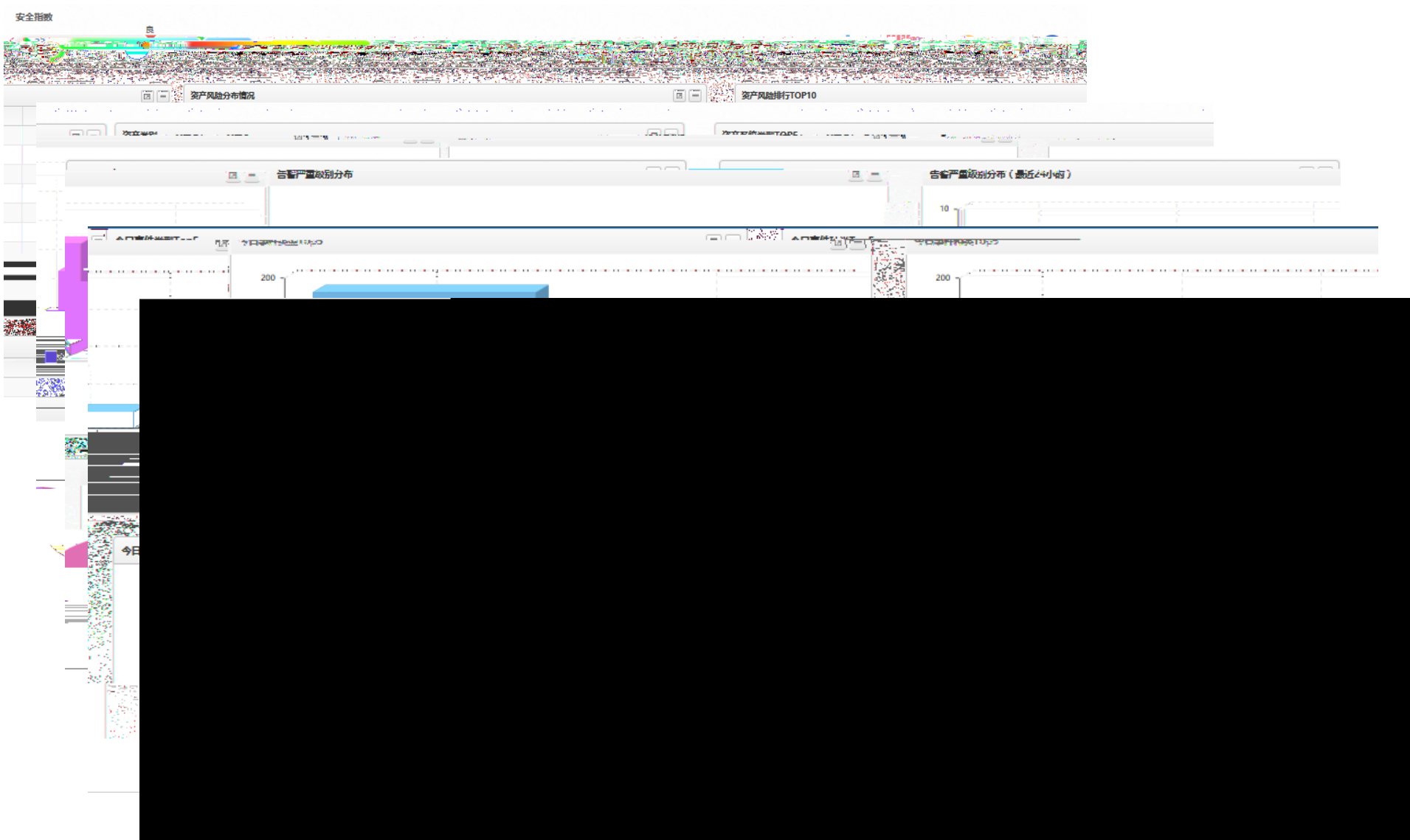
资产列表

需要将该目标设备在此处进行增加资产配置

新增 删除 基线检查 漏洞扫描 导入 导出

资产IP	序号	资产名称
192.168.100.52	2	电子病例
192.168.100.57	3	LIS
	4	netscreen-131
	5	PACSLIS
	6	Centos_192.168...





www.ruijie.com.cn

www.ruijie.com.cn/service.aspx

bbs.ruijie.com.cn

webchat.ruijie.com.cn

4008-111-000