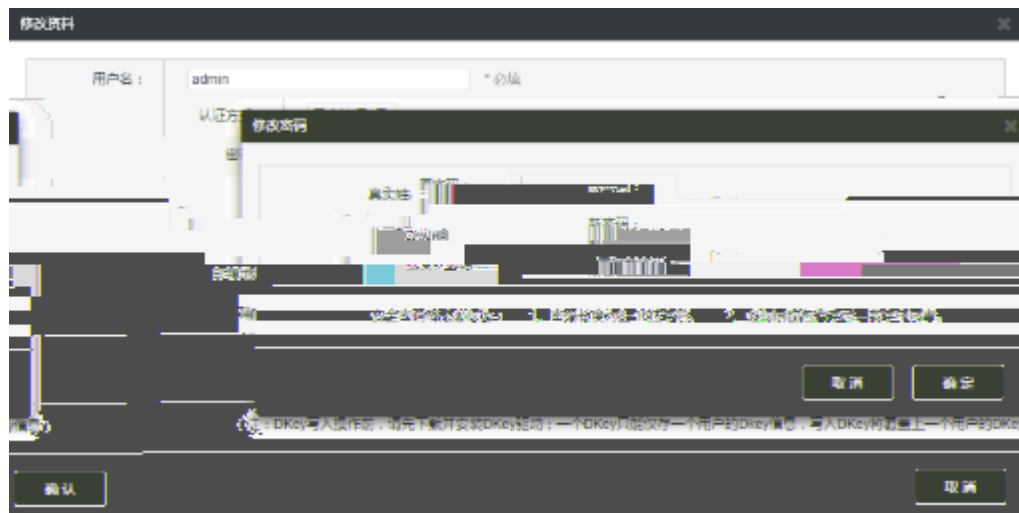
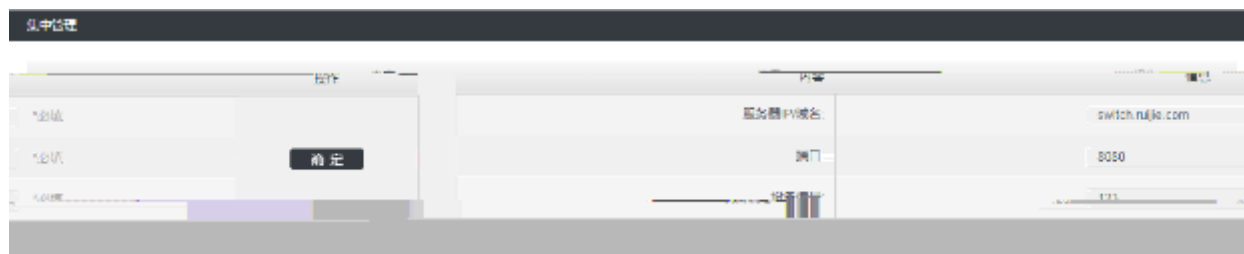






关机/带出

设备操作	操作
重启/关机 <input type="radio"/> 重启 <input type="radio"/> 关机 (提示: 电源过压开关, 长按键关机)	<input type="button" value="确定"/>













编辑外部IP网段配置

网段: 192.168.20.0 *必填

掩码: 255.255.255.0 *必填

IP地址: 192.168.20.254 *必填

VLAN: 20 *必填(0~4094的整数)

物理线路: 线路1 *必选

检测IP1: 192.168.20.250 *选项(必须为空闲可用IP)


检测IP2: *选项(必须为空闲可用IP)

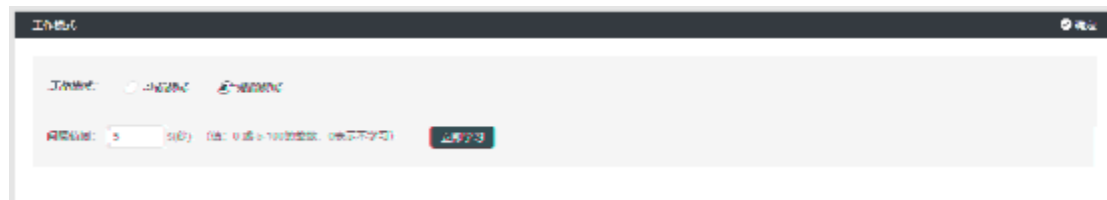
取消 确定

锐捷网络配置界面截图，显示IP地址配置、子网掩码、网关地址、VLAN ID、以及IP地址池配置。

IP地址:	10.0	*必填	网段:	192.168.2
子网掩码:	255.0	*必填	掩码:	255.255.2
网关地址:	192.168.20.254	*必填	VLAN:	0
IP地址池:	192.168.20.230	*必填(0~4094的整数)		
起始IP:	192.168.20.230	*必填(必须为空闲可用IP)		
结束IP:	192.168.20.254	*必填(必须为空闲可用IP)		

底部按钮: 取消, 确定





检查 DHCP 服务器是否在线

检查白名单

空单帧

寻求故障解决帮助

联系厂家售后

IP: 109.33.11.1000 未授权

新增主机白名单配置

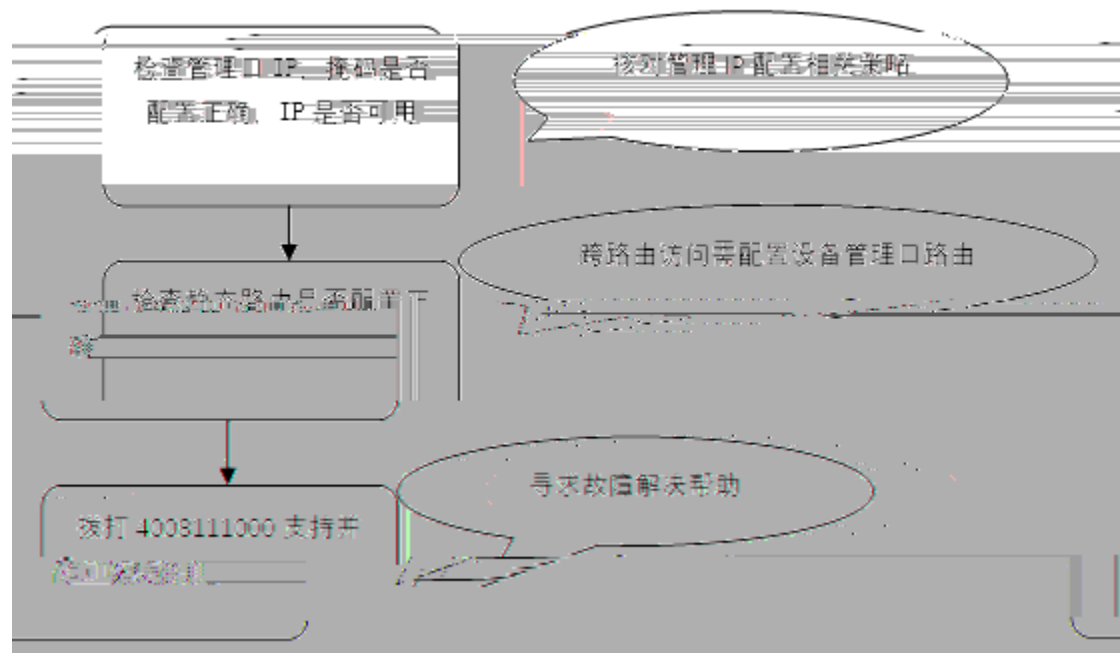
白名单: 192.168.10.200 必填 (MAC或IP)

DHCP 服务器

选择 原因:

对于系统内部主机, 一般配置为MAC地址; 系统外部主机, 一般配置为IP地址

取消 确定



新增静态路由配置

目的网段: *必填

网关地址: *必填

注: 目的网段可配置成0.0.0.0/0, 表示全网段

确定 取消



