



N eb

I JI (' \$ ( G \$ K Ž N ž \$ & I JI (' \$ ( G \$ K Ž N A ž \$

F N \* % G J 7

M ( %

©2018



RGOS®



OW3.0PJ7

”

”

”

”

<http://www.ruijie.com.cn/>

”

<http://webchat.ruijie.com.cn>

”

<http://www.ruijie.com.cn/service.aspx>

” 7 × 24

4008-111-000

”

<http://bbs.ruijie.com.cn/portal.php>

”

[service@ruijie.com.cn](mailto:service@ruijie.com.cn)



1)

[] []

{x|y|...}

[x|y|...]

//

2)

---

**a** \_Éc>Ac"ü ' /ë\_É '» d

\c"µc↔\*cs '• Mí)ûj' àid

**;** s !6 [Æā)ûj' àid

---

3)

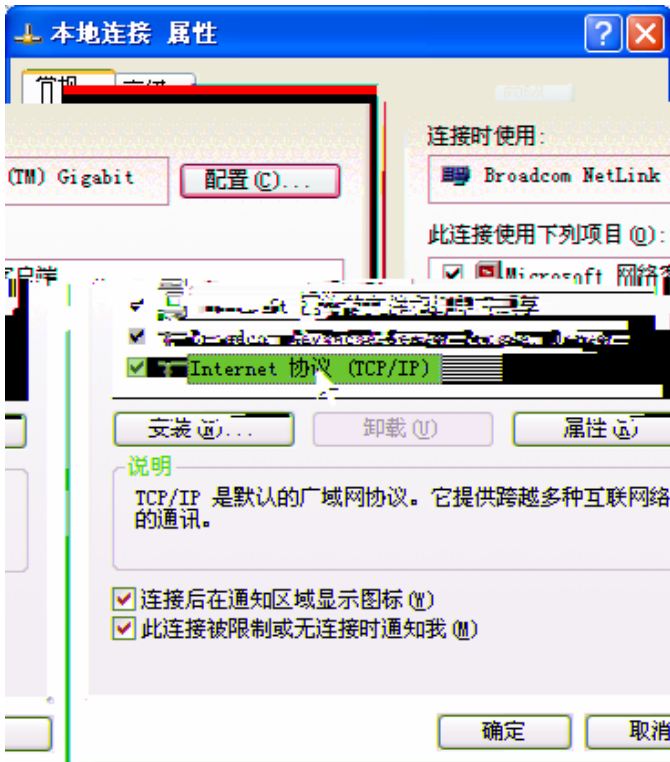
"

"


"







%à KÅ 7pk—â i€6) /6<sup>a</sup>-ož  
"/TZKXTKZ #'g:)6 /6hKÅ +ç μ# ... μ /6<sup>a</sup>- ož"/6<sup>a</sup>- Êμ ^^^g^^^ 8  
½ hkÿàQA Êμ ožó•à¼ Êμ g/è ~ó• /6<sup>a</sup>-hò£y  
£



a ¼ v o IP 192.168.1.1 Û@° j PC IP « ç\*âÿ 1, ælqòG"ûN "d

5â yyj i€ 6) yè ~©k \*  
1õög 6) X ...%à •÷ \$ g \$pμ ISJ \$ G ož  
~xXUP... .. 6OTMxXyj©k \*ožügy 6OTM òçªPy  
£ Nè

£ NâÂ

---

/ Ping žG ¶»¿ 0 PC -U Ç μ ¼îp(d

---

## 1.2.2 Web

—Ö =KH Æ •oek i€<UY\* {f~| =KH à'©lož"†%²) £žk¬}G•Y Ùμy  
è ~]3o o k+ZN àM] i€ Ñ, ož  
i€ Ñ]3G xÄ¿ à\*C¥à\* Ü i~o•w]3G x /+ Y Í{f~êñ¿ Ã {f~ož  
i€ Ñ /6ª-]— —Ö +ZN àMç%²à<k/ ^^^g^^^ \$• `b...fhkÿàQ  
A kó•à¼ è ~'òª- ož  
ø•/ + {f~kªª-øÿμNZZV £898è ~ =KHà' μkò

---

tf WÚ Web Ô´ xÉ° IE9.0 » h Q ‡ cGoogle Chrome cApple Safari cFirefox3.0 - v

---

£ £ μ



---

a t•• æ È} ÃN\_ {,z³Aò {,z³Aò !admin d

---

## 1.3

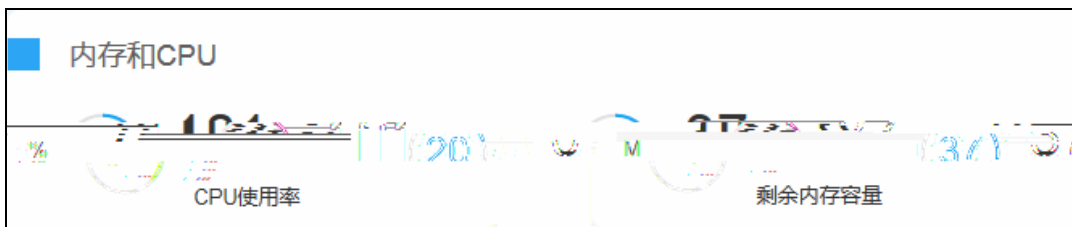
### 1.3.1

Ù¼ μ }>ª—Ō øùÙÁk } ,ÂE'Ío•NMÙÁo•=O ,O 'Ío• - 'Íož

£ kÂE'Í



£ kÄyy)6;



£ kNMÙÁ



£ k=O,O'Î



£ k - 'î

**4G 信息**



运营商：未知

网络模式：WCDMA

信号强度：

SIM卡状态：无SIM卡

IP地址/掩码：0.0.0.0/0.0.0.0

### 1.3.2

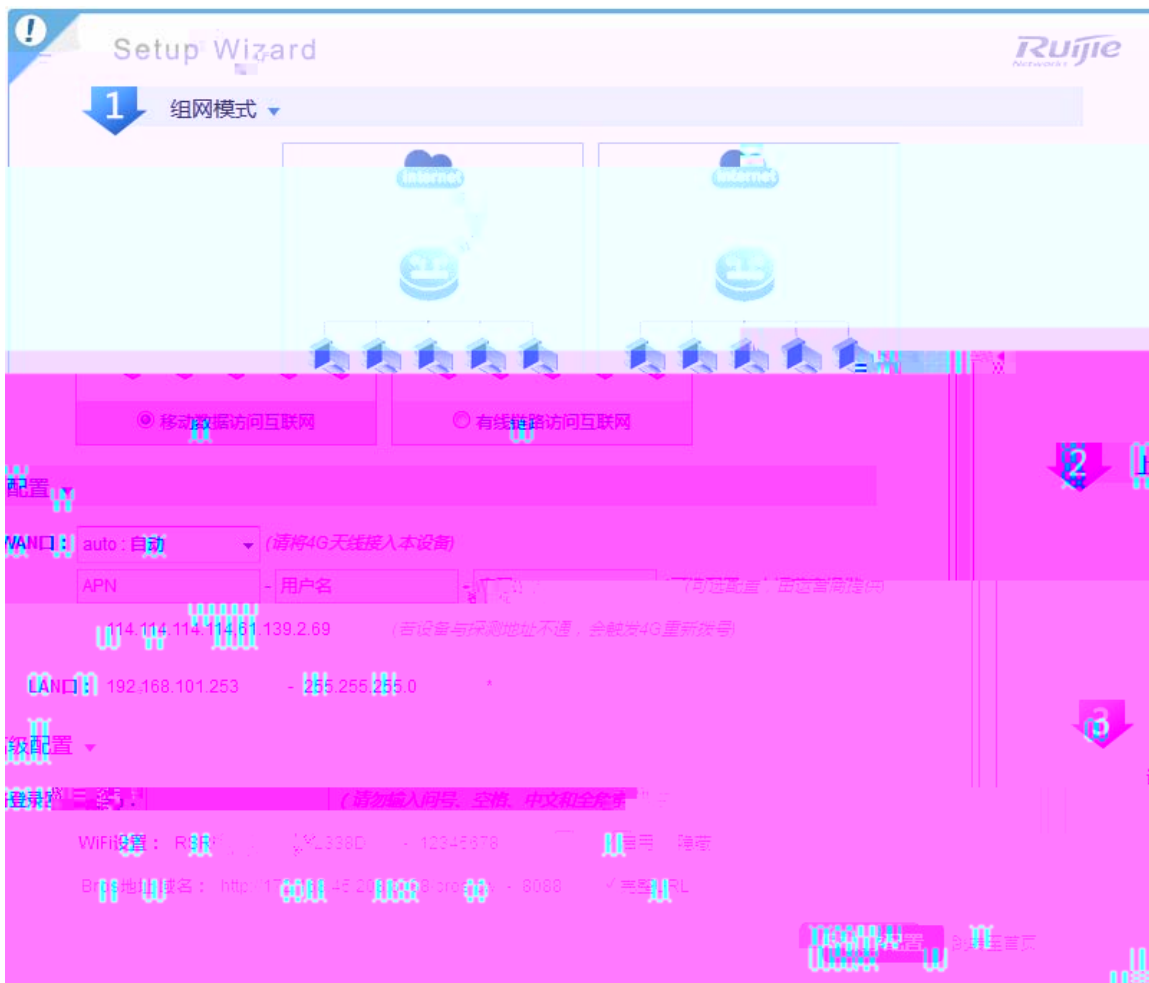
g - UY½, è à Fâk `+àì Đžž iöž

---

} {, " " Ã Web V 'Nđ{izý «¶izýg° ¶izý â|'Nđ{d

---

£ g -



z³Aò ÙĐ "μÜâÿd

àì%"ykÿG SIM \* œ ð k Þ . % " yAuto( ) k 3 î â Z Ä 4G k ï ò — è 3G ê 2Gož

û \* yLTE(4G) o•WCDMA(3G)o•GSM(2G)

' yLTE(4G) o•EHRPD(3.5G)o•EVDO(3G)o•CDMA\_1X(2G)

g yLTE(4G) o•TD\_SCDMA(3G)o•GSM(2G)

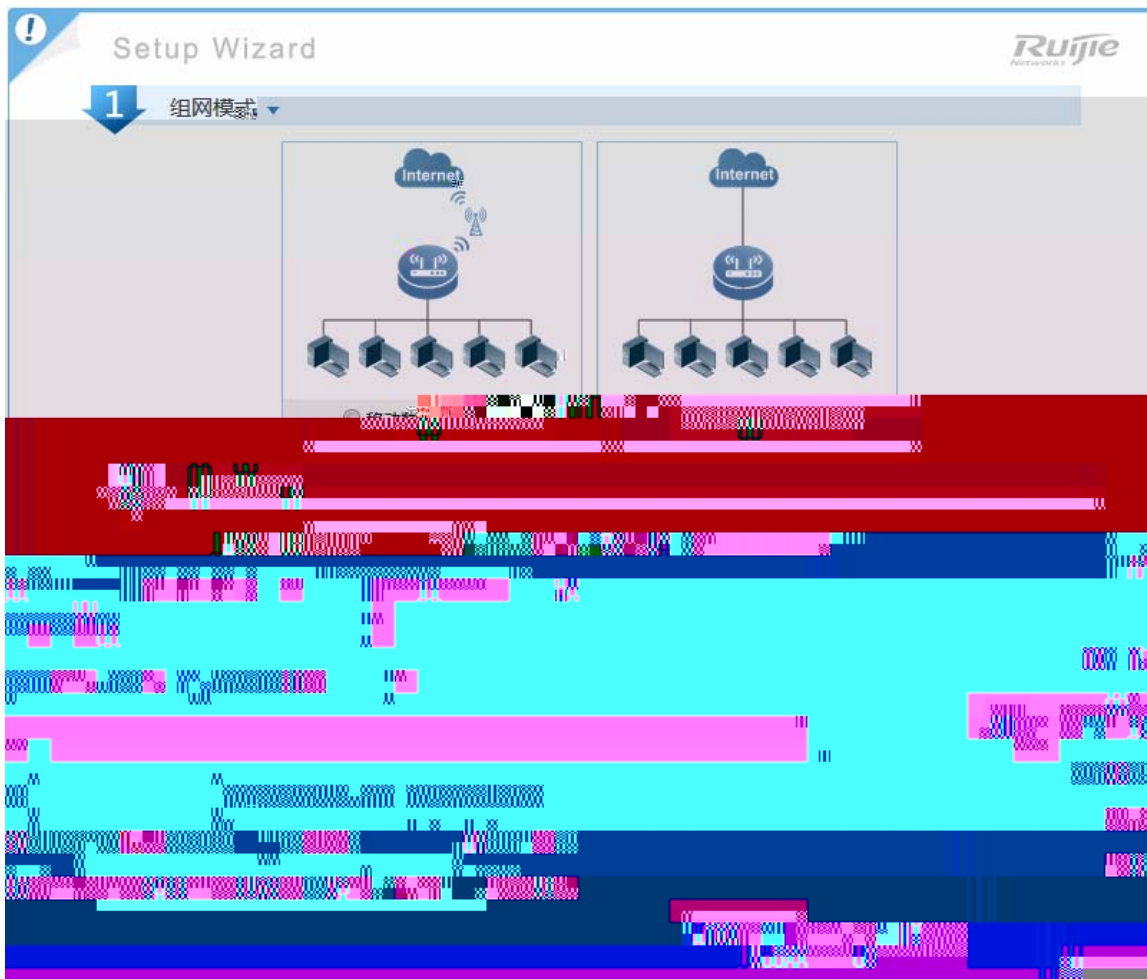
APNy ... k 3 HœÄU^ké-}—ãož

ïdy ... k 3 HœÄU^ké-}—ãož

%Ay ... k 3 HœÄU^ké-}—ãož

eèMyyRÎ—Ögÿμ ) IPª-G My †k3Myñàì'okék‡G 4G M•\* Zož

£ g-



2 Á IP a - y - } — â H Ç E U ^ IP a - o • y à Q A o • à ¼ a - o • Y C DNS Æ ~ k - 7 Á H Ç E U ^ @ f g — â / U o ž

PPPoE y - } — â H Ç E U ^ PPPoE ã Zo • PPPoE % A k - 7 Á H Ç E U ^ @ f g — â / U o ž

DHCP y # + 4 ¾ k µ à %² 5 / U o ž


### 1.3.3

#### 1.3.3.1

LAE

µ à 2 ' 4 M ñ " g o - " w o - Ý e N k U µ ò F à µ y

£ Á E F à



#'yã²Áª-ª Áª-gDHCP ho•PPPoE k+9 LAN M ó•#+²Áª-/Uož

IPª-y/ LAN M IPª-k-©ñÄÄààì à¼ª-ož

à¼yÊÊ ©%² IPª-k©6 †Rî—ÖôGñ %²{k+9 LAN M k4¼ —áož


DHCP Æ yó••okó•/Uož

UYãF •÷ IPyó• 100k/ ĩ€ãF Ü÷ IPª- y192.168.1.100- 192.168.1.X kX eµ UãF IP fÛOòz

UYãF IP fy/ª•Ú5 ĩ€—ÖNµñî—Öož

£ ä´Fâ





¼ û Ò ò Ñ M y LAN M — Ò ò à M k%² " Õ Ñ k # +o-Eth1-Eth4o- / U ko-Eth0 o- Ä Ëo- Ä ¿ WANo-ož

£ ... © ì — á





- NM dfyNMdf•?o•\*&ûo•£ò†/Uož
- NM #'yã²Áª-o•PPPoEo• Áª-gDHCP h kWAN M Ý Ú f — à è ù \_k-ÿG HœU^ F â @ f # + / Uož
- € My4 Ô U # + € M — Õ Ò ò à M, /o-Eth0-Eth4o- k%² "# +%² /U k P < # +o-Eth0o-ož
- U A y µ ào- U Ao- e k 1 › ñ NM — à @ f µož
- WAN M — è PPPoE ž k › ¼ ž F â µ y
- £



PPPoE 设置

PPPoE 账号

WAN 设置

£



-ÿG HœU^ @f g—âk3ZÄ„Cñ @fk~‘4ó•/Uož

=‘4 M— è Á<sup>a</sup>-žk › ¼ž Fâ µy

£



4•#'k%2" ÖÑ o k3-}-âè4•#'k-7Á HCE }L-â/Uož

### 1.3.3.2 4G

“o-à ìo- C%ø #+o-4G —âo-k μ 4G 'î μy

£

#### 4G设置

说明：修改4G设置需要重启4G模块进程，因此导致已关联的终端要重新关联上设备，出现短暂的断网是属于正常现象。

#### 4G信息

运营商：未知  
网络模式：WCDMA  
信号强度：  
SIM卡状态：无SIM卡  
IP地址/掩码：0.0.0.0/0.0.0.0  
IMSI：N/A  
IMEI：862815030298713  
ICCID：N/A

[修改](#)

μ à £ “w 7Zk/U μ 4G @f-â μy

£

说明：修改4G设置需要重启4G模块进程，因此导致已关联的终端要重新关联上设备，出现短暂的新网是属于正常现象。

网络模式	auto : 自动
APN	请输入APN
用户名	请输入用户名
密码	请输入密码
认证协议	CHAP+PAP
保活探测	<input checked="" type="checkbox"/> 启用
探测地址	114.114.114.114
探测频率	20
丢包次数	6

61.139.2.69 (最多输入两个IP, IP之间使用逗号分隔)

秒

重新拨号

保存&应用

à ì % " y k j G SIM \* œ ð k Þ . % " y Auto ( ) k 3 î ª Z Ä 4G k - ò — è 3G ê 2Gož

û \* y LTE(4G) o WCDMA(3G) o GSM(2G)

' y LTE(4G) o EHRPD(3.5G) o EVDO(3G) o CDMA\_1X(2G)

g y LTE(4G) o TD\_SCDMA(3G) o GSM(2G)

APN y ... k 3 H œ Ä U ^ k é - } — àož

ĩ d y ... k 3 H œ Ä U ^ k é - } — àož

% A y ... k 3 H œ Ä U ^ k é - } — àož

• š # ' y CHAP+PAP o CHAP y PAP k ó • / U ož

' t M y y R Î — Ö g M y ) IP ª - G M y † k 3 M y ñ à ì ' o k é k † G 4G M • \* Zož

M y È ä y œ Ú 5 ž • † G % ? ) M y 7 ^ ož

### 1.3.3.3 WiFi

“o - à ì - C % ø # + o - WiFi — ào - k μ WiFi F å μ ož

£

**WiFi设置**

说明：修改WiFi设置需要重启无线模块进程，因此导致已关联的终端要重新关联上设备，出现短暂的新网属于正常现象。

WiFi  启用

信道

信号强度

模式  (本路由提供)

SSID名称

隐藏SSID  隐藏 (让别人看不到)

桥接接口

**AP**

SSID 默认 WLAN 默认 WiFi 默认 SSID 默认

W SSID 默认 WLAN 默认 WiFi 默认 SSID 默认 WiFi

WPA/WPA2 默认 WiFi 默认

LAN 默认 DHCP 默认 IP 默认

**Station**


SSID 默认 WiFi 默认

WiFi 默认

**1.3.3.4**

DHCP 默认 IP 默认

£



### 1.3.4

#### 1.3.4.1 CWMP

通过配置CWMP，设备可以自动发现并配置网络中的设备。配置包括：



配置 ACS URL \*s uÉ / Uož

#### 1.3.4.2 RLOG

通过配置RLOG，设备可以记录网络中的设备。配置包括：

### RLOG日志

#### 系统日志

启用

服务器URL

日志上传周期

[?](#) 秒，范围：(10-100000)

#### 设备信息上传

[?](#) 秒，范围：(10-100000)

### 1.3.4.3

“o~ ä ’o- C % ø # +o~ ² Á è ã Fo- k U Y F å ² Á è n %ož

£

### 静态路由分配

#### 已生效路由

接口	跃点数	接口	IP地址	IPv4掩码	IPv4网段
100-200-100.0	1	255.255.255.0	0.0.0.0	0	

#### 静态路由

跃点数	接口	IP地址	IPv4掩码	IPv4网段
当于任何配置				

€ M y<sup>2</sup> Á è 6 ß N Mož

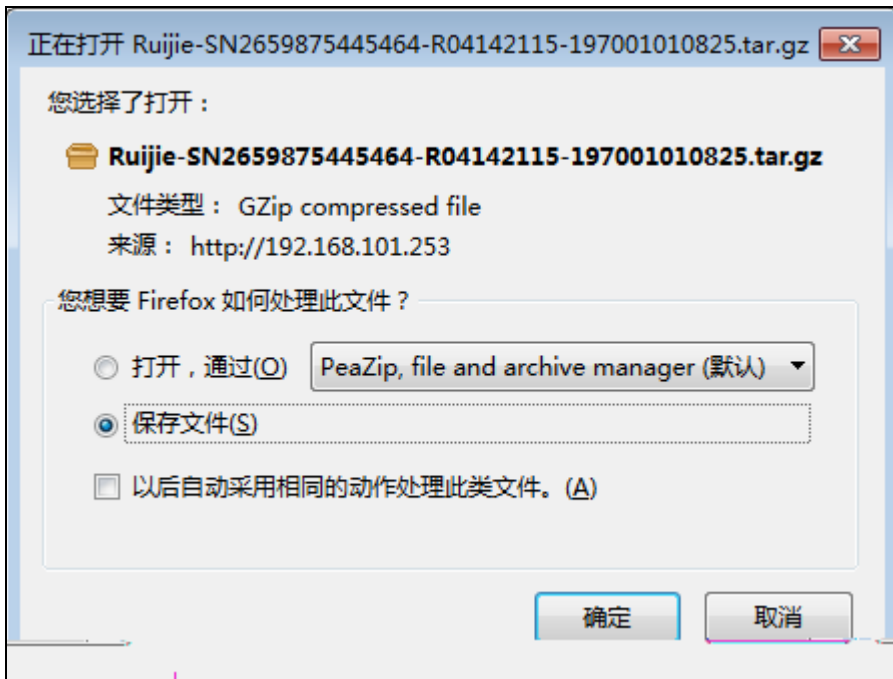
IPv4<sup>a</sup> - y<sup>2</sup> Á è + • ) ö à < ož

IPv4 à ¼ y<sup>2</sup> Á è + • %<sup>2</sup> é IP<sup>a</sup> - ož

#### 1.3.4.4 /

%<sup>2</sup> p v π y

¨o¬ ä ´o- C % ø # +o¬ { ž/



:

“o~ ä 'o- C % ø # +o~ { ž/ ž •o- k # + † 8 ¼ Ž μ à ì ž • μ ož

£



“o-ä´o-C%ø #+o- {ž/ ž•o-k#+† ¼ž μ ž• μož

£



### Telnet

β 4 F â Telnet ó•¼ {k # U o Telnet k % A Web £ % A%² ož

£




### 1.3.5

#### 1.3.5.1

μ àο- © ĩo- Æ— Ö d fo- k μ“ Æ © ĩž • μ k μ ›<sup>a</sup> ß ϕ ù © ĩž • k w U ^ 4 © ĩž •• æ ¾ • ž • o • ž  
• û + ž g Oo • ž • U › Æ ~ ^ ož

£



ž • Æ ~ y © ĩ R ž • Æ ~ ž ¾ • ž • k ó • ] U ^ 4

4 ž • Æ ~

£



### 1.3.5.2

4 μ ïU^“Œ £      Web ©Ī % A k ß 4 F á ó • ì ÷ % A © admin k ì ) £ ž ¬ C ž “ w % Aož  
£

## 备份/升级

### 备份/恢复

下载备份:

导出压缩包

导出配置文件

1. 导出压缩包: 设备配置是以压缩包方式导出, 且配置是由各个模块的配置文件组成。
2. 导出配置文件: 设备配置是以文本方式导出, 且配置内容全部写入一个“.txt”文件中。

恢复到出厂设置:

执行复位

恢复配置(\*.tar.gz 或 \*.txt):

未选择任何文件

浏览...

上传备份

### 系统升级

保留配置:  (如果版本差异太大, 建议不保留配置升级)

选择文件:

未选择任何文件

浏览...

上传文件

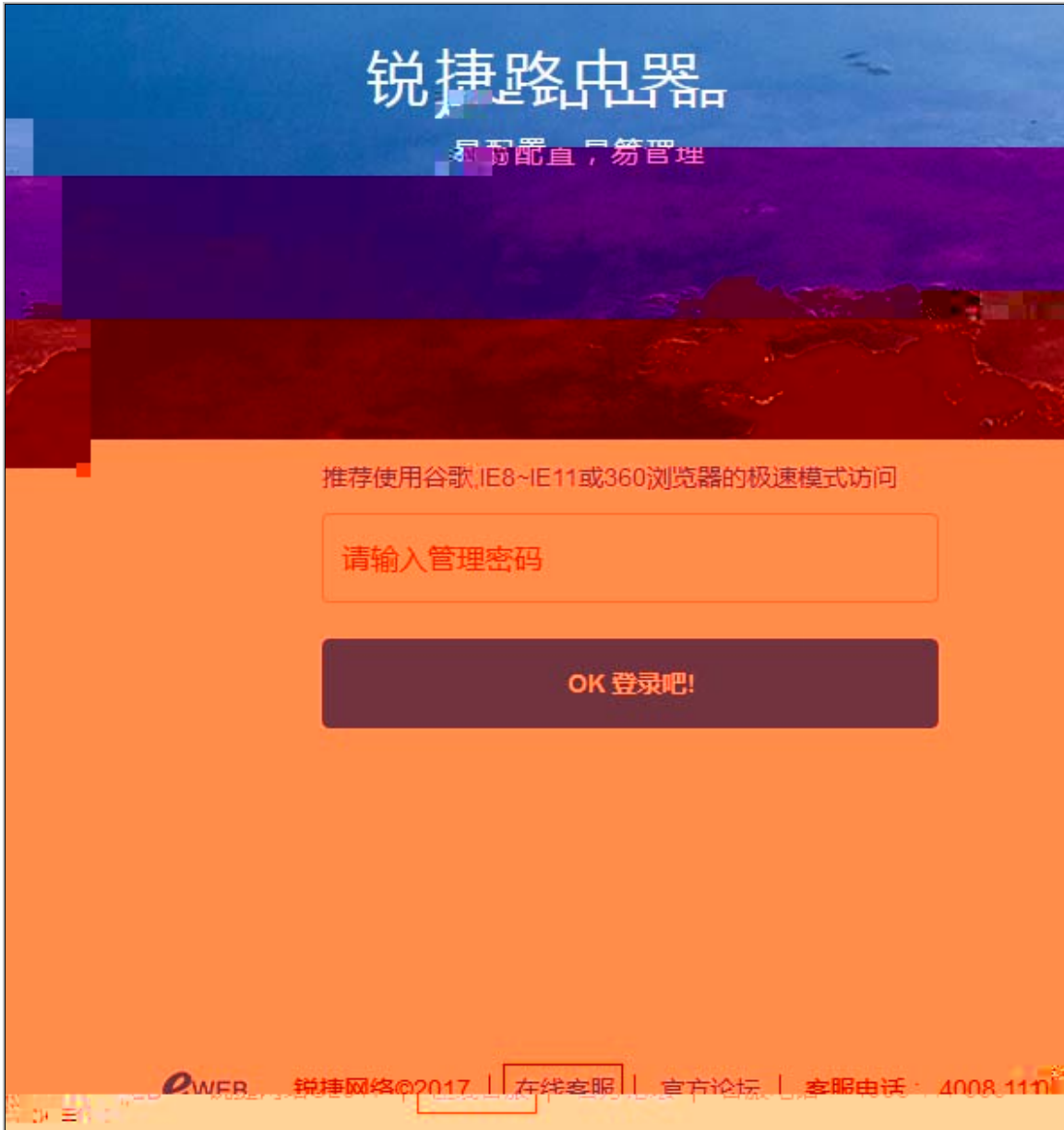
<b>重启</b>	<b>定时重启</b>	
启用 <input type="checkbox"/>		
重启周期	每周	▼
星期	日	▼
时	23	
	24小时制 ( 0-23 )	
分	59	
<b>保存&amp;应用</b>		

## 1.4

### 1.4.1

é[ ½H †Đ ĩ1ñ |ÊkU^4‰e "¿ Æ AvuVk ĩQ¬" =KH ©Ī μà "¿ ĩ eN<  
UY é[ ‰eÆ KtAvk ¼ñ4†yn ĩk¥uV 1—Ö°ZYC ÍËFØË‰euvkcž  
"uV k ĩU^Ú\_Æ Ä kòy"¿ ^o•Á°Fâ †o•o•|Ê\«o•÷^ úo• Đ-´k†^nÿ^  
^ož

£ =KH £ μ



£ % e Æ u V

